

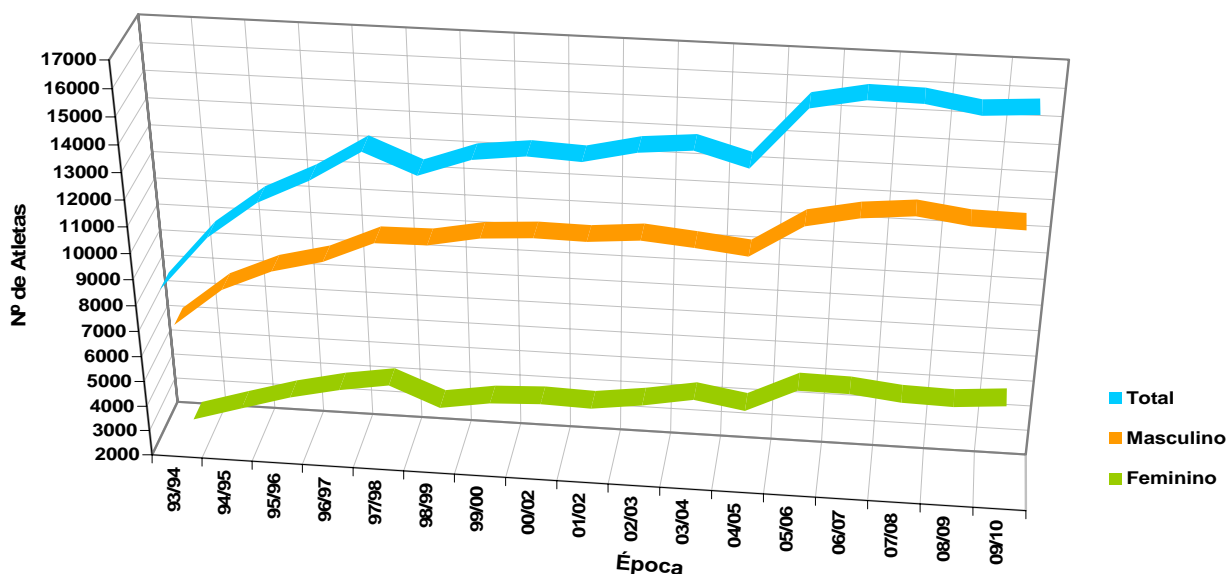
19. Indicadores Desportivos 1993/1994 – 2009/2010

Distribuição dos Atletas Federados por Época Desportiva, segundo o Género

Época	Atletas Federados			Incremento anual
	Masculino	Feminino	Total	
93/94	6.624 76,4%	2.049 23,6%	8.673 100,0%	-
94/95	8.114 75,5%	2.640 24,5%	10.754 100,0%	24,0%
95/96	8.944 73,5%	3.217 26,5%	12.161 100,0%	13,1%
96/97	9.423 72,1%	3.651 27,9%	13.074 100,0%	7,5%
97/98	10.251 72,1%	3.969 27,9%	14.220 100,0%	8,8%
98/99	10.282 76,4%	3.181 23,6%	13.463 100,0%	-5,3%
99/00	10.651 75,3%	3.492 24,7%	14.143 100,0%	5,1%
00/01	10.770 75,0%	3.590 25,0%	14.360 100,0%	1,5%
01/02	10.749 75,3%	3.526 24,7%	14.275 100,0%	-0,6%
02/03	10.912 74,2%	3.788 25,8%	14.700 100,0%	3,0%
03/04	10.744 72,2%	4.137 27,8%	14.881 100,0%	1,2%
04/05	10.530 73,4%	3.822 26,6%	14.352 100,0%	-3,6%
05/06	11.771 71,1%	4.775 28,9%	16.546 100,0%	15,3%
06/07	12.167 71,9%	4.755 28,1%	16.922 100,0%	2,3%
07/08	12.355 73,1%	4.536 26,9%	16.894 100,0%	-0,2%
08/09	12.100 72,9%	4.493 27,1%	16.593 100,0%	-1,8%
09/10	12.070 72,7%	4.651 27,8%	16.721 100,0%	0,8%

Fonte – Análise Estatística Madeira
Adaptado pela DAAF

Evolução do Número de Atletas Federados, segundo o Género



Fonte – Análise Estatística da Madeira
Adaptado pela DAAF



Dos 8.673 atletas federados em 1993/1994 passamos para 16.721 em 2009/2010, o que representa um aumento de 92,8%, embora ainda não avaliámos qual o impacto do crescimento da população sobre este aumento. O facto de haver cada vez mais jovens interessados pela prática desportiva é positivo.

Nas duas primeiras épocas (1993/1994 e 1994/1995), o desporto federado mostra um crescimento considerável (24%) e facilmente visível no Gráfico (evolução do número de atletas federados, segundo o género).

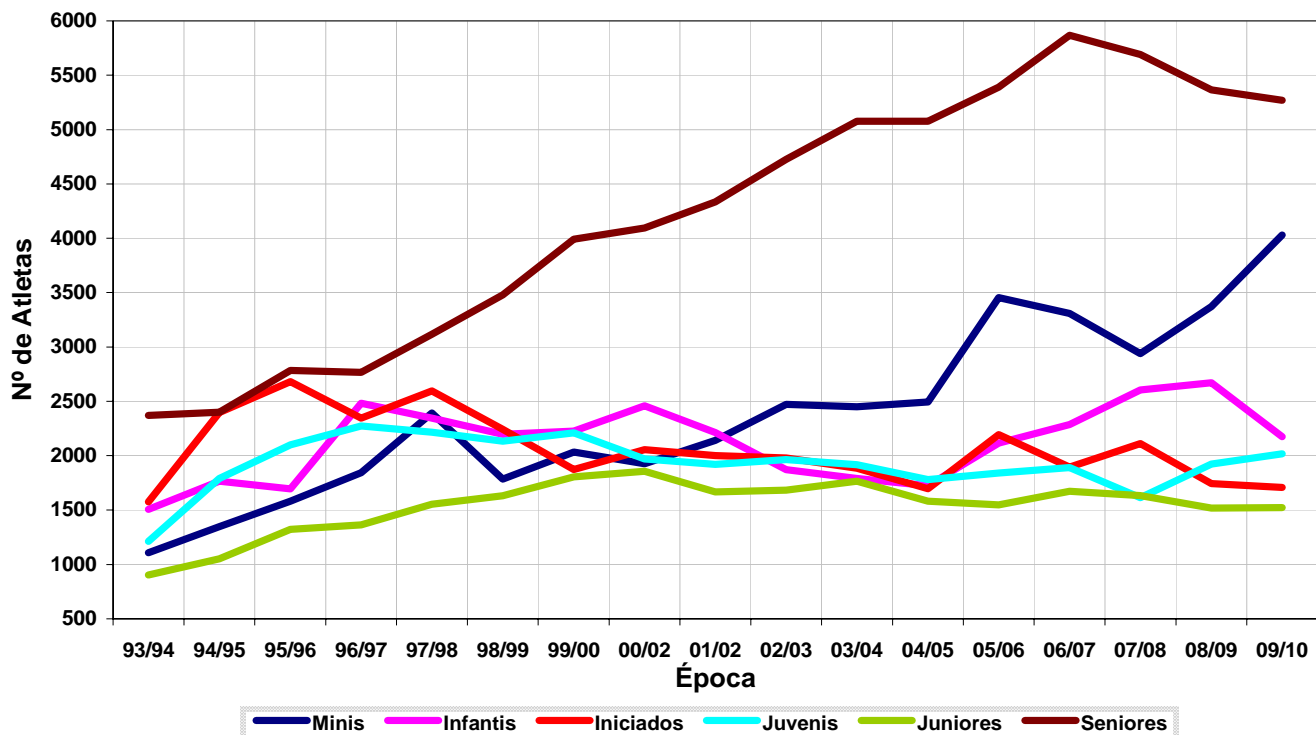


Distribuição dos Atletas Federados por Época Desportiva, segundo o Escalão

Época	Minis	Infantis	Iniciados	Juvenis	Juniores	Seniores	Total
93/94	1.108 12,8%	1.506 17,4%	1.576 18,2%	1.211 14,0%	903 10,4%	2.369 27,3%	8.673 100,0%
94/95	1.346 12,5%	1.767 16,4%	2.397 22,3%	1.791 16,7%	1.052 9,8%	2.401 22,3%	10.754 100,00%
95/96	1.581 13,0%	1.693 13,9%	2.682 22,1%	2.099 17,3%	1.323 10,9%	2.783 22,9%	12.161 100,0%
96/97	1.844 14,1%	2.483 19,0%	2.344 17,9%	2.273 17,4%	1.363 10,4%	2.767 21,2%	13.074 100,0%
97/98	2.392 16,8%	2.344 16,5%	2.595 18,2%	2.217 15,6%	1.555 10,9%	3.117 21,9%	14.220 100,0%
98/99	1.784 13,3%	2.197 16,3%	2.242 16,7%	2.132 15,8%	1.630 12,1%	3.478 25,8%	13.463 100,0%
99/00	2.034 14,4%	2.226 15,7%	1.875 13,3%	2.209 15,6%	1.806 12,8%	3.993 28,2%	14.143 100,0%
00/01	1.926 13,4%	2.459 17,1%	2.056 14,3%	1.969 13,7%	1.857 12,9%	4.093 28,5%	14.360 100,0%
01/02	2.140 15,0%	2.214 15,5%	2.000 14,0%	1.921 13,5%	1.667 11,7%	4.333 30,4%	14.275 100,00%
02/03	2.473 16,8%	1.871 12,7%	1.979 13,5%	1.966 13,4%	1.684 11,5%	4.727 32,2%	14.700 100,0%
03/04	2.449 16,5%	1.791 12,0%	1.884 12,7%	1.917 12,9%	1.765 11,9%	5.075 34,1%	14.881 100,0%
04/05	2.494 17,4%	1.725 12,0%	1.697 11,8%	1.781 12,4%	1.580 11,0%	5.075 35,4%	14.352 100,0%
05/06	3.455 20,9%	2.117 12,8%	2.193 13,3%	1.841 11,1%	1.549 9,4%	5.391 32,6%	16.546 100,0%
06/07	3.308 19,5%	2.288 13,5%	1.895 11,2%	1.891 11,2%	1.672 9,9%	5.868 34,7%	16.922 100,0%
07/08	2.938 17,4%	2.605 15,4%	2.112 12,5%	1.913 11,3%	1.634 9,7%	5.692 33,7%	16.894 100,0%
08/09	3.372 20,3%	2.670 16,1%	1.744 10,5%	1.923 11,6%	1.519 9,2%	5.365 32,3%	16.593 100,0%
09/10	4.031 24,1%	2.173 13,0%	1.708 10,2%	2.017 12,1%	1.522 9,1%	5.270 31,5%	16.721 100,0%

Fonte – Análise Estatística da Madeira
Adaptado pela DAAF

Evolução do Número de Atletas Federados, segundo o Escalão



Fonte – Análise Estatística da Madeira
Adaptado pela DAAD



Desde a época 1993/1994 até à época 2009/2010, alguns escalões registaram aumentos significativos em relação à época 1993/1994, nomeadamente, o escalão de minis com 263,8% e o de seniores com 122,5%. Por outro lado, o escalão de infantis (44,3%), de iniciados (8,4%), de juvenis (66,6%) e de juniores (68,5%) teve um crescimento moderado, que pode indiciar desistências, rotatividade entre várias modalidades, falta de interesse ou taxa de “reposição” muito baixa. É curioso notar que nos escalões extremos (minis, e seniores) o crescimento foi notório enquanto que nos escalões centrais (infantis, iniciados, juvenis e juniores), tal não aconteceu.



Evolução do Número de Atletas Federados segundo as Modalidades Praticadas (93/94 – 02/03)

Modalidades	Épocas									
	93/94	94/95	95/96	96/97	97/98	98/99	99/00	00/01	01/02	02/03
Aerodelismo	18	18	26	32	28	31	30	27	23	20
Activ. Subaquáticas	55	43	40	41	50	20	50	28	28	54
Águas Abertas	-	-	-	-	-	-	-	-	-	-
Andebol	1.394	1.428	1.292	1.113	1.294	1.222	1.264	1.241	1.371	1.316
Asa Delta	11	12	19	26	29	30	30	27	28	28
Atletismo	393	339	364	579	756	717	844	774	860	956
Atletismo p/ D.I.	-	-	-	-	-	-	-	-	-	-
Automobilismo	135	144	80	80	67	102	140	-	-	-
Automodelismo	15	19	25	45	51	103	124	120	109	91
Badminton	174	304	600	613	795	608	535	670	346	327
Basebol	-	-	-	-	-	-	-	-	-	-
Basquetebol	904	850	872	927	776	810	886	968	950	829
Basquetebol C. R.	-	-	-	-	-	-	-	-	-	-
Basquetebol p/ D.I.	-	-	-	-	-	-	-	-	-	-
Bilhar	-	-	-	-	-	-	-	-	-	58
Boccia	-	-	-	-	-	-	-	-	-	-
Bodyboard	-	-	-	-	-	-	-	-	-	-
Bridge	-	-	-	20	50	70	114	116	118	133
Canoagem	108	128	238	233	261	159	164	155	134	138
Ciclismo	25	75	93	75	77	76	115	107	144	129
Columbófilia	190	82	174	68	136	188	222	248	264	299
Culturismo	-	48	48	6	6	29	14	-	-	-
Dança Desportiva	-	-	-	-	-	-	-	-	-	-
Escalada Desportiva	-	-	-	-	-	-	-	17	19	16
Esgrima	34	21	28	33	40	51	68	51	66	109
Fitness	-	-	-	-	-	-	-	-	-	-
Fitness Competição	-	-	-	-	-	-	-	-	-	-
Futebol	2.532	2.722	2.828	2.990	3.359	3.583	3.584	3.488	3.556	3.835
Futebol p/ D.I.	-	-	-	-	-	-	-	-	-	-
Futsal	-	-	-	-	-	-	-	-	-	110
Ginástica Aeróbica	-	-	-	-	-	-	-	-	47	34
Ginástica Artística M.	14	9	52	87	48	77	26	77	80	50
Ginástica p/ Todos	-	-	-	-	186	-	-	-	-	8
Ginástica Rítmica	27	76	184	115	106	151	199	77	117	157
Golfe	126	169	175	216	285	396	436	501	488	605
Hipismo	108	111	119	141	149	45	63	46	85	78
Hóquei Patins	427	469	345	400	364	364	433	427	472	442
Jet Ski/Motos Água	-	-	-	-	-	-	9	-	18	30
Jiu-Jitsu	-	-	-	-	-	-	-	-	-	-
Judo	116	191	254	402	420	483	628	563	620	497
Karaté	290	221	223	185	201	238	238	288	349	465
Kayak-Pólo	-	-	-	-	-	-	-	-	-	10
Karting	60	51	58	57	43	42	42	33	30	38
Kickboxing	-	-	-	32	51	56	55	100	114	154
Motociclismo	47	80	132	92	62	50	72	51	49	45
Motocross	-	-	-	-	-	-	-	-	-	-
Muay Thai	-	-	-	-	-	-	-	-	-	-
Natação Pura	125	129	197	277	255	212	257	385	219	351
Natação Sincronizada	-	-	-	-	-	-	-	-	-	-
Orientação	-	-	-	-	-	10	38	89	104	111
Parapente	19	30	37	37	51	54	54	49	56	50
Patinagem Artística	58	71	197	239	218	124	139	130	149	172
Patinagem Velocidade	-	-	36	115	162	130	143	133	123	95
Pesca Desportiva	-	-	118	141	146	177	222	237	258	261
Pilotagem	19	21	29	33	32	34	37	32	32	33
Pólo Aquático	59	74	38	13	24	16	15	12	-	-
Raid TT/Cross Country	-	-	-	-	-	-	-	-	-	-
Remo	6	6	2	-	-	-	-	-	-	-
Rugby	-	-	-	-	-	-	-	-	-	-
S. Huberto c/ Cães P.	-	-	-	-	-	-	-	14	13	15
Slots	-	-	-	-	-	-	-	-	-	-
Subtotal	7.489	7.941	8.923	9.463	10.578	10.458	11.290	11.281	11.439	12.149

Fonte – Análise Estatística da Madeira
Adaptado pela DAAF



Evolução do Número de Atletas Federados segundo as Modalidades Praticadas (03/04 – 09/10)

Modalidades	Épocas						
	03/04	04/05	05/06	06/07	07/08	08/09	09/10
Aerodelismo	22	29	32	19	22	14	13
Activ. Subaquáticas	82	81	58	40	49	53	53
Águas Abertas	-	-	-	-	-	-	101
Andebol	1.243	1.329	1.472	1.500	1.654	1.497	1.305
Asa Delta	21	21	19	18	1	3	3
Atletismo	1.098	838	1.075	1.363	1.384	1.242	1.244
Atletismo p/ D.I.	-	-	-	-	-	-	3
Automobilismo	-	-	-	-	-	-	-
Automodelismo	113	50	41	42	16	46	21
Badminton	289	331	375	312	345	297	253
Basebol	-	-	-	-	92	69	69
Basquetebol	878	745	874	1.159	1.123	1.535	2.066
Basquetebol C. R.	-	-	-	15	11	15	14
Basquetebol p/ D.I.	-	-	13	13	10	-	30
Bilhar	206	232	259	384	424	445	419
Boccia	-	7	11	6	10	-	1
Bodyboard	-	-	-	-	-	-	26
Bridge	137	106	121	123	163	127	85
Canoagem	180	197	130	242	317	332	219
Ciclismo	160	144	121	186	160	149	185
Columbófilia	335	322	293	312	276	236	92
Culturismo	-	-	-	-	-	-	-
Dança Desportiva	-	-	46	106	130	124	112
Escalada Desportiva	30	24	17	26	17	32	31
Esgrima	127	100	52	79	54	57	74
Fitness Competição	-	-	-	53	27	1	6
Fitness	-	-	-	-	-	23	-
Futebol	3.813	3.705	3.771	3.840	3.576	3.528	3.467
Futebol p/ D.I.	-	-	21	12	16	17	15
Futsal	197	244	306	315	312	386	463
Ginástica Aeróbica	79	100	203	69	74	83	71
Ginástica Artística M.	65	74	80	68	52	38	35
Ginástica p/ Todos	82	92	90	12	-	-	2
Ginástica Rítmica	100	82	86	158	194	266	287
Golfe	565	504	397	444	438	365	435
Hipismo	133	117	166	119	103	77	56
Hóquei Patins	442	278	269	307	326	324	216
Jet Ski/Motos de Água	50	16	32	35	36	26	27
Jiu-Jitsu	-	-	-	22	-	-	-
Judo	419	421	431	454	459	439	430
Karaté	489	562	852	744	854	627	443
Kayak-Pólo	19	12	10	-	-	-	-
Karting	21	32	43	45	37	28	33
Kickboxing	262	204	178	278	77	85	112
Motociclismo	45	63	74	89	47	41	-
Motocross	-	-	-	-	-	-	17
Muay Thai	-	-	-	55	-	-	-
Natação Pura	215	388	1.383	778	782	804	787
Natação Sincronizada	-	-	-	-	-	-	41
Orientação	118	130	142	179	182	198	196
Parapente	48	68	59	69	52	64	65
Patinagem Artística	177	132	161	151	106	88	68
Patinagem Velocidade	97	46	230	195	125	116	113
Pesca Desportiva	273	278	282	281	269	254	246
Pilotagem	33	37	37	31	31	33	35
Pólo Aquático	-	-	-	-	-	-	55
Raid TT/ Cross Country	-	-	-	-	-	-	21
Remo	-	-	-	-	-	-	-
Rugby	-	-	-	41	41	56	47
S. Huberto c/ C.P.	15	13	16	20	20	19	-
Slots	-	-	-	-	78	-	-
Total	12.678	12.154	14.328	14.809	14.572	14.259	14.208

Fonte – Análise Estatística da Madeira
Adaptado pela DAAF



Evolução do Número de Atletas Federados segundo as Modalidades Praticadas (93/94 – 02/03)

Modalidades	Épocas									
	93/94	94/95	95/96	96/97	97/98	98/99	99/00	00/01	01/02	02/03
Transporte	7.489	7.941	8.923	9.463	10.578	10.458	11.290	11.281	11.439	12.149
Squash	36	29	36	36	51	14	-	34	40	56
Surf	-	-	-	-	13	16	22	58	28	22
Tênis	190	209	267	282	211	181	153	176	168	105
Tênis Mesa	196	1.672	2.013	2.321	2.268	1.683	1.641	1.716	1.542	1.306
Tênis Mesa p/ D.I.	-	-	-	-	-	-	-	-	-	-
Tiro com Arco	-	-	-	-	-	-	-	-	-	-
Tiro Desportivo Precisão	38	29	26	20	11	81	17	27	29	35
Tiro Patos. c/ Arma Caça	-	-	-	-	-	-	-	-	-	-
Trampolins	-	-	-	-	-	-	-	-	-	-
Triatlo	-	-	-	-	-	-	-	-	-	-
Vela	121	192	174	171	185	323	301	392	317	364
Voleibol	577	656	722	781	903	706	718	676	712	663
Xadrez	26	26	-	-	-	-	-	-	-	-
Total	8.673	10.754	12.161	13.074	14.220	13.462	14.142	14.360	14.275	14.700

Fonte – Análise Estatística da Madeira
Adaptado pela DAAF

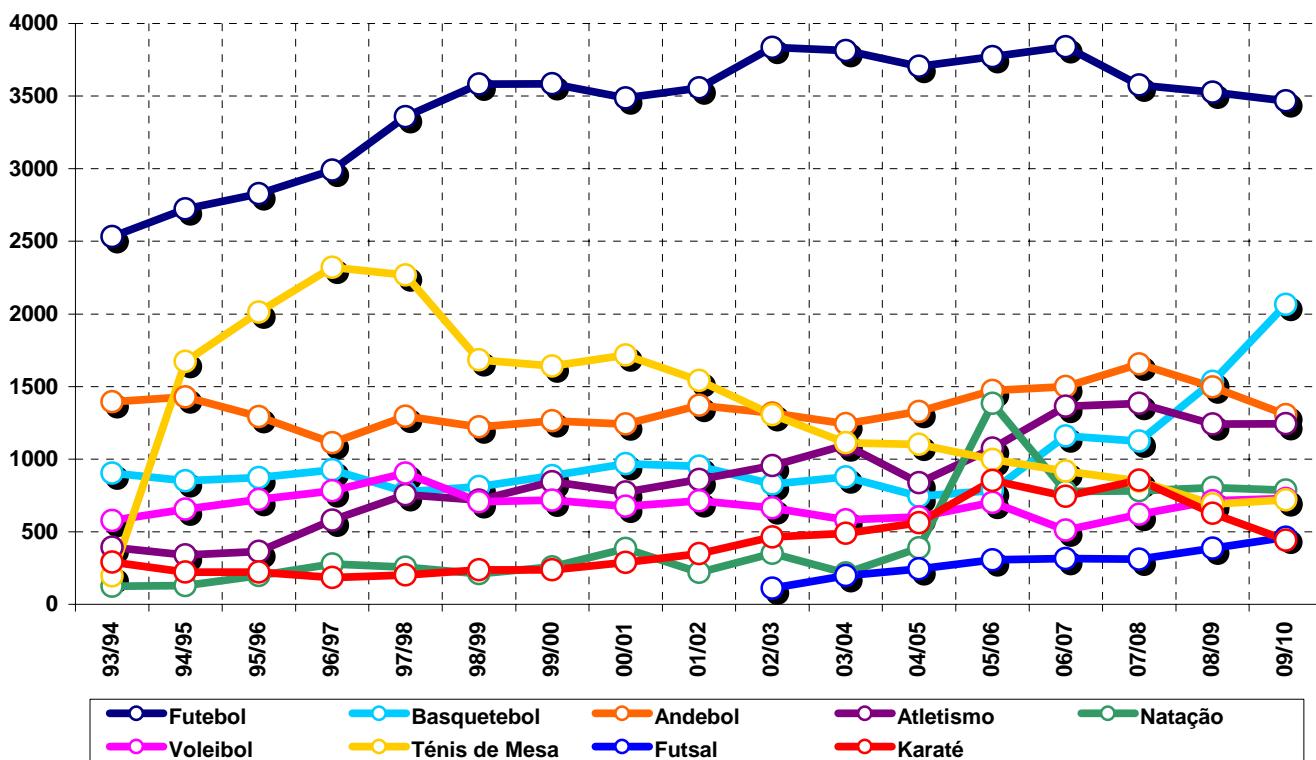
Evolução do Número de Atletas Federados segundo as Modalidades Praticadas (03/04 – 09/10)

Modalidades	03/04	04/05	05/06	06/07	07/08	08/09	09/10
Transporte	12.678	12.154	14.328	14.809	14.572	14.259	14208
Squash	40	37	55	67	48	46	55
Surf	8	12	55	64	56	94	33
Tênis	106	90	104	86	105	183	247
Tênis Mesa	1.113	1.102	997	918	848	690	719
Tênis Mesa p/ D.I.	-	-	-	-	-	-	2
Tiro c/ Arco	-	11	13	20	18	17	11
Tiro Desp. Precisão	30	40	56	48	68	32	34
Tiro Pr. c/ Arma Caça	-	-	-	-	-	40	50
Trampolins	-	-	-	-	18	48	77
Triatlo	-	-	24	85	148	185	240
Vela	325	312	303	314	394	287	316
Voleibol	581	601	701	511	619	712	729
Xadrez	-	-	-	-	-	-	-
Total	14881	14.359	16.636	16.922	16.894	16.593	16.721

Fonte – Análise Estatística da Madeira
Adaptado pela DAAF



Evolução do Número de Atletas das Modalidade mais Praticadas



O futebol é a modalidade mais praticada na Região, embora tenha sofrido uma ligeira quebra em 2000/2001, 2004/2005, 2007/2008, 2008/2009 e 2009/2010. Esta modalidade tem mais 1.401 (40,4%) atletas federados, que a segunda mais praticada na Madeira, o basquetebol que agrega 12,4% do total

O ténis de mesa entre 1993/1994 e 1996/1997 teve um crescimento considerável, passou de 196 para 2.321 atletas federados, foi a modalidade que mais cresceu neste período (1.084,2%). Esta realidade não se manteve para as épocas seguintes pois tem vindo a decrescer. Hoje é a 7ª modalidade mais praticada na Região, representando 4,3% do total.

De salientar a ascensão do futsal ao longo destes oito anos de existência, uma vez que este encontra-se nesta época na 8ª posição do ranking das modalidades mais praticadas.

Evolução do Número de Clubes pertencentes a cada Associação

Modalidades	93/94	94/95	95/96	96/97	97/98	98/99	99/00	00/01	01/02	02/03	03/04	04/05	05/06	06/07	07/08	08/09	09/10
A. Andebol Madeira	12	9	11	12	14	14	14	13	16	15	13	14	15	14	13	14	12
A. Atletismo R.A.M.	-	-	-	-	12	10	18	18	17	16	16	18	20	23	28	28	26
A. Badminton R.A.M.	8	9	17	14	10	10	7	10	9	8	7	8	8	9	9	9	9
A. Basquetebol Mad.	12	10	11	11	10	10	12	13	11	11	12	10	10	14	16	19	22
A. Bridge Madeira	-	-	-	-	-	-	-	-	1	3	3	3	3	3	3	3	3
A. Columbófila R.A.M.	-	-	-	-	-	-	3	4	4	4	4	4	4	4	4	3	1
A. Desportos Madeira	15	15	15	20	15	12	13	17	14	20	27	25	33	45	26	28	26
A. Futebol Madeira	29	27	28	29	29	32	36	34	34	36	45	36	36	43	44	35	34
A. Ginástica Madeira	-	-	-	-	-	-	-	3	5	5	8	7	7	6	7	6	5
A. Jet Ski Moton. M.	-	-	-	-	-	-	-	-	-	-	-	-	-	5	5	4	5
A. Judo R.A.M.	4	6	4	4	5	5	5	5	4	4	5	5	5	5	9	8	8
A. Karaté R.A.M.	-	-	-	-	5	8	4	7	11	13	14	14	17	16	16	13	14
A. Madeirense Bilhar	-	-	-	-	-	-	-	-	-	-	-	-	-	-	38	36	38
A. Motociclismo Mad.	-	-	-	2	-	-	-	7	6	6	5	6	4	4	5	5	2
A. Natação Madeira	-	-	-	-	-	-	-	-	-	-	5	7	10	13	14	12	13
A. Orientação Mad.	-	-	-	-	-	-	-	-	-	-	-	-	-	-	-	8	8
A. Patinagem Madeira	6	6	11	12	15	15	14	15	13	14	12	10	13	11	10	12	11
A. Pesca D. R.A.M.	-	-	7	12	11	13	14	17	19	18	20	20	22	21	20	19	19
A.R. Canoagem M.	-	-	-	-	-	-	-	5	6	5	6	5	5	8	8	8	8
A.R.V.C. Remo Mad.	6	6	7	6	8	9	9	-	-	-	-	-	-	-	-	-	-
A.R. Vela Madeira	-	-	-	-	-	-	-	9	8	9	7	8	7	7	7	6	6
A. Ténis Madeira	-	-	-	5	5	6	5	8	7	5	5	5	5	5	5	7	6
A. Ténis Mesa Mad.	7	25	27	32	37	41	42	42	36	34	30	29	27	29	29	31	31
A.R. Triatlo Madeira	-	-	-	-	-	-	-	-	-	-	-	-	-	-	12	11	9
A. Voleibol Madeira	11	9	10	10	11	13	13	12	12	9	8	10	13	11	17	18	20
A. Voo Livre Madeira	-	-	-	-	-	-	-	-	-	-	-	-	-	-	5	5	5
Total	110	122	141	169	187	198	209	239	233	235	252	244	264	296	350	348	341

Fonte – Análise Estatística da Madeira
Adaptado pela DAAF

As Associações regionais de modalidade agregavam na época 1993/1994 - 110 clubes, contra os 341 inscritos em 2009/2010, registando-se um crescimento de 210,0%. Isto sucedeu provavelmente porque o número de Associações aumentou, passou de 10 para 25, verificando-se um aumento na ordem dos 150,0%.



Evolução do Número de Técnicos por Modalidade ao longo das Épocas (93/94 – 97/98)

Modalidades	93/94			94/95			95/96			96/97			97/98		
	Formação			Formação			Formação			Formação			Formação		
	Sim	Não	Total	Sim	Não	Total	Sim	Não	Total	Sim	Não	Total	Sim	Não	Total
Aeromodelismo	1	0	1	1	0	1	1	0	1	5	0	5	3	0	3
Act. Subaquáticas	-	-	-	-	-	-	4	0	4	2	0	2	1	3	4
Águas Abertas	-	-	-	-	-	-	-	-	-	-	-	-	-	-	-
Andebol	58	0	58	49	0	49	50	0	50	69	0	69	50	1	51
Asa Delta	1	0	1	1	0	1	4	0	4	5	0	5	4	0	4
Atletismo	24	1	25	17	0	17	12	0	12	29	0	29	30	0	30
Atletismo p/ D.I.	-	-	-	-	-	-	-	-	-	-	-	-	-	-	-
Automobilismo	-	-	-	-	-	-	-	-	-	-	-	-	-	-	-
Automodelismo	-	-	-	-	-	-	-	-	-	2	0	2	13	0	13
Badminton	11	0	11	9	1	10	6	10	16	16	0	16	12	2	14
Basebol	-	-	-	-	-	-	-	-	-	-	-	-	-	-	-
Basquetebol	51	7	58	33	0	33	29	0	29	31	0	31	33	0	33
Basquetebol C. R.	-	-	-	-	-	-	-	-	-	-	-	-	-	-	-
Basquetebol p/ D.I.	-	-	-	-	-	-	-	-	-	-	-	-	-	-	-
Bilhar	-	-	-	-	-	-	-	-	-	-	-	-	-	-	-
Boccia	-	-	-	-	-	-	-	-	-	-	-	-	-	-	-
Bodyboard	-	-	-	-	-	-	-	-	-	-	-	-	-	-	-
Bridge	-	-	-	-	-	-	-	-	-	-	-	-	-	-	-
Canoagem	5	0	5	5	0	5	5	0	5	6	4	10	7	0	7
Ciclismo	2	0	2	3	0	3	4	0	4	3	0	3	4	0	4
Columbófila	-	-	-	-	-	-	-	-	-	-	-	-	0	3	3
Culturismo	-	-	-	11	0	11	-	-	-	0	5	5	-	-	-
Dança Desportiva	-	-	-	-	-	-	-	-	-	-	-	-	-	-	-
Escalada Desportiva	-	-	-	-	-	-	-	-	-	-	-	-	-	-	-
Esgrima	4	0	4	3	0	3	7	0	7	4	0	4	4	0	4
Fitness	-	-	-	-	-	-	-	-	-	-	-	-	-	-	-
Fitness Competição	-	-	-	-	-	-	-	-	-	-	-	-	-	-	-
Futebol	35	0	35	35	0	35	133	0	133	189	22	211	131	20	151
Futebol p/ D. I.	-	-	-	-	-	-	-	-	-	-	-	-	-	-	-
Futsal	-	-	-	-	-	-	-	-	-	-	-	-	-	-	-
Ginástica Aeróbica	-	-	-	-	-	-	-	-	-	-	-	-	-	-	-
Ginástica Artística M.	11	0	11	3	0	3	3	0	3	4	0	4	3	1	4
Ginástica p/ Todos	-	-	-	-	-	-	-	-	-	-	-	-	-	-	-
Ginástica Rítmica	-	-	-	5	0	5	3	0	3	7	0	7	5	2	7
Golfe	1	0	1	1	0	1	1	0	1	2	0	2	1	0	1
Hipismo	3	0	3	4	0	4	2	0	2	-	-	-	5	0	5
Hóquei Patins	17	0	17	12	0	12	12	0	12	21	0	21	21	0	21
Jet Ski/Motos Aqua	-	-	-	-	-	-	-	-	-	-	-	-	-	-	-
Jiu-Jitsu	-	-	-	-	-	-	-	-	-	-	-	-	-	-	-
Judo	7	0	7	2	6	8	9	0	9	6	0	6	7	7	14
Karaté	3	0	3	7	0	7	7	0	7	11	0	11	9	0	9
Kavak-Pólo	-	-	-	-	-	-	-	-	-	-	-	-	-	-	-
Karting	-	-	-	-	-	-	-	-	-	0	5	5	3	0	3
Kickboxing	-	-	-	-	-	-	-	-	-	-	-	-	0	2	2
Motocross	-	-	-	-	-	-	-	-	-	-	-	-	-	-	-
Motociclismo	-	-	-	-	-	-	-	-	-	4	0	4	4	0	4
Muay Thai	-	-	-	-	-	-	-	-	-	-	-	-	-	-	-
Natação Pura	12	0	12	20	0	20	19	0	19	12	0	12	8	0	8
Natação Sincronizada	-	-	-	-	-	-	-	-	-	-	-	-	-	-	-
Orientação	-	-	-	-	-	-	-	-	-	-	-	-	-	-	-
Parapente	1	0	1	1	0	1	2	0	2	5	0	5	4	0	4
Patinagem Artística	3	0	3	2	0	2	5	0	5	7	0	7	10	0	10
Patinagem Velocidade	-	-	-	-	-	-	3	0	3	7	0	7	0	9	9
Pesca Desportiva	-	-	-	-	-	-	-	-	-	-	-	-	-	-	-
Pilotagem	-	-	-	-	-	-	3	0	3	-	-	-	1	0	1
Pólo Aquático	3	0	3	3	0	3	4	0	4	-	-	-	2	0	2
Raid TT/Cross Country	-	-	-	-	-	-	-	-	-	-	-	-	-	-	-
Rugby	-	-	-	-	-	-	-	-	-	-	-	-	-	-	-
S. Huberto c/ C.P.	-	-	-	-	-	-	-	-	-	-	-	-	-	-	-
Squash	2	0	2	2	0	2	1	0	1	5	0	5	1	0	1
Surf	-	-	-	-	-	-	-	-	-	-	-	-	-	-	-
Ténis	7	0	7	4	4	8	8	2	10	6	0	6	5	1	6
Ténis Mesa	14	0	14	23	17	40	60	0	60	79	0	79	84	0	84
Ténis Mesa D.I.	-	-	-	-	-	-	-	-	-	-	-	-	-	-	-
Tiro com Arco	-	-	-	-	-	-	-	-	-	-	-	-	-	-	-
Tiro Desportivo Prec.	2	1	3	3	0	3	3	0	3	1	0	1	2	2	4
Tiro Pr. c/ Arma Caca	-	-	-	-	-	-	-	-	-	-	-	-	-	-	-
Trampolins	-	-	-	-	-	-	-	-	-	-	-	-	-	-	-
Triatlo	-	-	-	-	-	-	-	-	-	-	-	-	-	-	-
Vela	1	0	1	7	0	7	9	0	9	4	5	9	12	0	12
Voleibol	30	11	41	39	9	48	43	11	54	44	14	58	48	19	67
Xadrez	4	0	4	-	-	-	-	-	-	-	-	-	-	-	-
Total	313	20	333	305	37	342	452	23	475	447	60	507	516	72	588
Percentagem	94,0%	6,0%	100,0%	89,2%	10,8%	100,0%	95,2%	4,8%	100,0%	88,2%	11,8%	100,0%	87,8%	12,2%	100,0%

Fonte – Análise Estatística da Madeira
Adaptado pela DAAF



Evolução do Número de Técnicos por Modalidade ao longo das Épocas (98/99 – 01/02)

Modalidades	98/99			99/00			00/01			01/02		
	Formação			Formação			Formação			Formação		
	Sim	Não	Total	Sim	Não	Total	Sim	Não	Total	Sim	Não	Total
Aeromodelismo	3	0	3	5	0	5	5	0	5	0	5	5
Act. Subaquáticas	0	2	2	3	0	3	3	0	3	3	0	3
Águas Abertas	-	-	-	-	-	-	-	-	-	-	-	-
Andebol	57	3	60	65	2	67	60	3	63	60	3	63
Asa Delta	4	0	4	5	0	5	4	0	4	0	4	4
Atletismo	29	0	29	33	0	33	33	3	36	33	3	36
Atletismo p/ D.I.	-	-	-	-	-	-	-	-	-	-	-	-
Automobilismo	-	-	-	-	-	-	-	-	-	-	-	-
Automodelismo	13	0	13	13	0	13	12	1	13	12	1	13
Badminton	9	3	12	10	2	12	12	4	16	15	1	16
Basebol	-	-	-	-	-	-	-	-	-	-	-	-
Basquetebol	41	13	54	68	7	75	48	20	68	48	20	68
Basquetebol C.R.	-	-	-	-	-	-	-	-	-	-	-	-
Basquetebol p/ D. I.	-	-	-	-	-	-	-	-	-	-	-	-
Bilhar	-	-	-	-	-	-	-	-	-	-	-	-
Boccia	-	-	-	-	-	-	-	-	-	-	-	-
Bodyboard	-	-	-	-	-	-	-	-	-	-	-	-
Bridge	0	5	5	0	5	5	0	6	6	1	5	6
Canoaagem	6	3	9	5	7	12	6	3	9	6	3	9
Ciclismo	7	0	7	16	0	16	6	0	6	5	0	5
Columbófila	0	5	5	9	0	9	15	0	15	9	6	15
Culturismo	3	0	3	9	0	9	-	-	-	-	-	-
Dança Desportiva	-	-	-	-	-	-	-	-	-	-	-	-
Escalada Desportiva	-	-	-	-	-	-	0	2	2	0	2	2
Esgrima	5	0	5	5	0	5	6	0	6	4	0	4
Fitness	-	-	-	-	-	-	-	-	-	-	-	-
Fitness Competição	-	-	-	-	-	-	-	-	-	-	-	-
Futebol	122	12	134	43	1	44	152	40	192	192	35	227
Futebol p/ D. Intel.	-	-	-	-	-	-	-	-	-	-	-	-
Futsal	-	-	-	-	-	-	-	-	-	0	14	14
Ginástica Aeróbica	-	-	-	-	-	-	-	-	-	6	0	6
Ginástica Artística M..	2	2	4	3	0	3	4	0	4	4	0	4
Ginástica p/ Todos	-	-	-	-	-	-	-	-	-	-	-	-
Ginástica Rítmica	6	0	6	7	0	7	7	0	7	7	0	7
Golfe	5	0	5	2	0	2	2	0	2	2	0	2
Hipismo	1	0	1	1	0	1	2	0	2	1	0	1
Hóquei Patins	17	0	17	17	2	19	24	0	24	24	0	24
Jet Ski/Motos Aqua	-	-	-	-	-	-	-	-	-	0	1	1
Jiu-Jitsu	-	-	-	-	-	-	-	-	-	-	-	-
Judo	7	5	12	8	5	13	12	1	13	12	1	13
Karaté	12	0	12	5	0	5	7	7	14	7	7	14
Kavak-Pólo	-	-	-	-	-	-	-	-	-	0	1	1
Karting	-	-	-	-	-	-	-	-	-	-	-	-
Kickboxing	4	0	4	1	0	1	2	1	3	2	1	3
Mergulho	0	2	2	3	0	3	3	0	3	3	0	3
Motocross	-	-	-	-	-	-	-	-	-	-	-	-
Motociclismo	0	24	24	0	41	41	0	28	28	0	30	30
Muay Thai	-	-	-	-	-	-	-	-	-	-	-	-
Natação Pura	7	1	8	12	0	12	11	0	11	11	2	13
Natação Sincronizada	-	-	-	-	-	-	-	-	-	-	-	-
Orientação	-	-	-	0	2	2	0	4	4	3	7	10
Parapente	4	0	4	5	0	5	5	1	6	5	1	6
Patinação Artística	8	0	8	3	0	3	5	2	7	1	6	7
Pat. Velocidade	1	5	6	0	5	5	1	3	4	1	4	5
Pesca Desportiva	-	-	-	-	-	-	4	4	8	4	4	8
Pilotagem	4	0	4	3	0	3	3	0	3	3	0	3
Pólo Aquático	3	0	3	3	0	3	2	0	2	-	-	-
Raid TT/Cross Country	-	-	-	-	-	-	-	-	-	-	-	-
Rugby	-	-	-	-	-	-	-	-	-	-	-	-
S. Huberto c/ C. P.	-	-	-	-	-	-	-	-	-	-	-	-
Slots	-	-	-	-	-	-	-	-	-	-	-	-
Squash	1	0	1	-	-	-	2	1	3	3	0	3
Surf	0	1	1	2	0	2	4	0	4	4	0	4
Ténis	5	1	6	5	1	6	8	2	10	8	3	11
Ténis Mesa	89	0	89	84	0	84	81	0	81	78	0	78
Ténis Mesa p/ D.I.	-	-	-	-	-	-	-	-	-	-	-	-
Tiro com Arco	-	-	-	-	-	-	-	-	-	-	-	-
Tiro Desportivo Prec.	3	0	3	3	0	3	1	0	1	1	0	1
Tiro Pr. c/ Arma Caca	-	-	-	-	-	-	-	-	-	-	-	-
Trampolins	-	-	-	-	-	-	-	-	-	-	-	-
Triatlo	-	-	-	-	-	-	-	-	-	-	-	-
Vela	12	4	16	11	13	24	7	16	23	7	16	23
Voleibol	43	16	59	34	16	50	43	4	47	37	4	41
Xadrez	-	-	-	-	-	-	-	-	-	-	-	-
Total	533	105	638	498	109	607	599	156	755	619	190	809
Percentagem	83,5%	16,5%	100,0%	82,0%	18,0%	100,0%	79,3%	20,7%	100,0%	76,5%	23,5%	100,0%

Fonte – Análise Estatística da Madeira
Adaptado pela DAAF



Evolução do Número de Técnicos por Modalidade ao longo das Épocas (02/03 – 05/06)

Modalidades	02/03			03/04			04/05			05/06		
	Formação			Formação			Formação			Formação		
	Sim	Não	Total	Sim	Não	Total	Sim	Não	Total	Sim	Não	Total
Aeromodelismo	5	0	5	4	0	4	6	0	6	6	0	6
Act. Subaquáticas	2	0	2	1	0	1	1	0	1	1	0	1
Águas Abertas	-	-	-	-	-	-	-	-	-	-	-	-
Andebol	69	0	69	71	0	71	60	0	60	63	0	63
Asa Delta	5	0	5	5	0	5	4	0	4	4	0	4
Atletismo	29	0	29	33	0	33	32	0	32	33	0	33
Atletismo p/ D.I.	-	-	-	-	-	-	-	-	-	-	-	-
Automobilismo	-	-	-	-	-	-	-	-	-	-	-	-
Automodelismo	14	0	14	13	0	13	15	0	15	11	0	11
Badminton	16	0	16	12	0	12	14	0	14	14	0	14
Basebol	-	-	-	-	-	-	-	-	-	-	-	-
Basquetebol	31	0	31	36	0	36	37	0	37	32	0	32
Basquetebol C. Rodas	-	-	-	-	-	-	-	-	-	-	-	-
Basquetebol p/ D.I.	-	-	-	-	-	-	-	-	-	1	0	1
Bilhar	-	-	-	0	9	9	-	-	-	-	-	-
Boccia	-	-	-	-	-	-	-	-	-	2	0	2
Bodyboard	-	-	-	-	-	-	-	-	-	-	-	-
Bridge	-	-	-	0	1	1	1	0	1	0	1	1
Canoagem	6	4	10	16	0	16	20	0	20	15	0	15
Ciclismo	6	0	6	7	1	8	7	0	7	5	0	5
Columbófila	0	12	12	0	12	12	0	5	5	0	5	5
Culturismo	-	-	-	-	-	-	-	-	-	-	-	-
Dança Desportiva	-	-	-	-	-	-	-	-	-	3	0	3
Escalada Desportiva	0	1	1	0	2	2	0	3	3	1	2	3
Esgrima	4	0	4	3	0	3	3	0	3	3	0	3
Fitness	-	-	-	-	-	-	-	-	-	-	-	-
Fitness Competição	-	-	-	-	-	-	-	-	-	-	-	-
Futebol	189	22	211	207	12	219	187	37	224	179	40	219
Futebol p/ D.I.	-	-	-	-	-	-	-	-	-	1	0	1
Futsal	-	-	-	5	4	9	0	15	15	12	11	23
Ginástica Aeróbica	-	-	-	4	0	4	6	0	6	7	1	8
Ginástica Artística M.	3	0	3	4	0	4	2	0	2	3	0	3
Ginástica p/ Todos	-	-	-	-	-	-	-	-	-	-	-	-
Ginástica Rítmica	7	0	7	7	0	7	7	0	7	5	0	5
Golfe	2	0	2	2	0	2	1	0	1	1	0	1
Hipismo	-	-	-	1	0	1	1	0	1	1	0	1
Hóquei Patins	21	0	21	19	0	19	16	0	16	17	0	17
Jet Ski/Motos Aqua	2	0	2	2	0	2	1	0	1	3	0	3
Jiu-Jitsu	-	-	-	-	-	-	-	-	-	-	-	-
Judo	6	0	6	8	0	8	16	0	16	16	0	16
Karaté	11	0	11	12	0	12	15	0	15	17	0	17
Karting	-	-	-	-	-	-	0	1	1	0	1	1
Kavak-Pólo	-	-	-	1	0	1	1	0	1	1	0	1
Kickboxing	2	0	2	3	0	3	2	0	2	3	0	3
Motocross	-	-	-	-	-	-	-	-	-	-	-	-
Motociclismo	0	39	39	0	42	42	0	37	37	0	40	40
Muay Thai	-	-	-	-	-	-	-	-	-	-	-	-
Natação Pura	12	0	12	13	0	13	12	1	13	14	2	16
Natação Sincronizada	-	-	-	-	-	-	-	-	-	-	-	-
Orientação	0	6	6	2	4	6	6	2	8	8	5	13
Parapente	5	0	5	5	0	5	8	0	8	10	0	10
Patinagem Artística	7	0	7	4	0	4	3	2	5	6	0	6
Patinagem Velocidade	3	1	4	3	0	3	4	0	4	7	2	9
Pesca Desportiva	8	0	8	8	0	8	22	0	22	22	0	22
Pilotagem	6	0	6	3	0	3	5	0	5	4	0	4
Pólo Aquático	-	-	-	-	-	-	-	-	-	-	-	-
Raid TT/Cross Country	-	-	-	-	-	-	-	-	-	-	-	-
Rugby	-	-	-	-	-	-	-	-	-	-	-	-
S. Huberto c/ Cães Parar	-	-	-	-	-	-	-	-	-	-	-	-
Slots	-	-	-	-	-	-	-	-	-	-	-	-
Squash	5	0	5	4	0	4	-	-	-	0	2	2
Surf	2	0	2	1	1	2	1	1	2	-	-	-
Tênis	6	0	6	7	0	7	8	0	8	8	0	8
Tênis Mesa	7	0	7	73	0	73	69	0	69	67	0	67
Tênis Mesa p/ D.I.	-	-	-	-	-	-	-	-	-	-	-	-
Tiro com Arco	-	-	-	-	-	-	1	0	1	0	2	2
Tiro Desportivo Precisão	1	0	1	2	0	2	1	0	1	1	0	1
Tiro Pr. c/ Arma Caca	-	-	-	-	-	-	-	-	-	-	-	-
Trampolins	-	-	-	-	-	-	-	-	-	-	-	-
Triatlo	-	-	-	-	-	-	-	-	-	2	0	2
Vela	4	5	9	6	4	10	10	0	10	10	0	10
Voleibol	48	0	48	34	5	39	47	0	47	43	3	46
Xadrez	-	-	-	-	-	-	-	-	-	-	-	-
Total	544	90	634	641	97	738	652	104	756	662	117	779
Percentagem	85,8%	14,2%	100,0	86,9%	13,1%	100,0	86,2%	13,8%	100,0	85,0%	15,0%	100,0

Fonte – Análise Estatística da Madeira
Adaptado pela DAAF



Evolução do Número de Técnicos por Modalidade ao longo das Épocas (06/07 – 09/10)

Modalidades	06/07			07/08			08/09			09/10		
	Formação			Formação			Formação			Formação		
	Sim	Não	Total	Sim	Não	Total	Sim	Não	Total	Sim	Não	Total
Aeromodelismo	4	0	4	4	0	4	5	0	5	-	-	-
Act. Subaquáticas	2	0	2	1	0	1	1	0	1	2	0	2
Águas Abertas	-	-	-	-	-	-	-	-	-	-	-	-
Andebol	64	0	64	73	0	73	57	0	57	53	0	53
Asa Delta	4	0	4	-	-	-	-	-	-	-	-	-
Atletismo	39	0	39	43	0	43	55	0	55	51	0	51
Atletismo p/ D.I.	-	-	-	-	-	-	-	-	-	1	0	1
Automobilismo	-	-	-	-	-	-	-	-	-	-	-	-
Automodelismo	1	11	12	11	0	11	14	0	14	14	0	14
Badminton	15	0	15	15	0	15	16	0	16	11	0	11
Basebol	-	-	-	0	6	6	0	4	4	0	4	4
Basquetebol	58	0	58	31	0	31	33	0	33	25	0	25
Basquetebol C. Rodas	2	0	2	1	0	1	1	0	1	1	0	1
Basquetebol p/ D.I.	1	0	1	1	0	1	1	0	1	1	0	1
Bilhar	-	-	-	24	0	24	0	26	26	0	7	7
Boccia	0	2	2	2	0	2	-	-	-	-	-	-
Bodyboard	-	-	-	-	-	-	-	-	-	-	-	-
Bridge	1	0	1	0	1	1	0	1	1	0	1	1
Canoagem	15	3	18	13	8	21	15	3	18	11	0	11
Ciclismo	8	0	8	22	0	22	9	0	9	11	0	11
Columbófilia	0	5	5	0	5	5	0	4	4	-	-	-
Culturismo	-	-	-	-	-	-	-	-	-	-	-	-
Dança Desportiva	3	0	3	3	0	3	3	0	3	4	0	4
Escalada Desportiva	3	0	3	4	0	4	3	0	3	5	0	5
Esgrima	3	0	3	3	0	3	5	0	5	6	0	6
Fitness	-	-	-	-	-	-	-	-	-	1	0	1
Fitness Competição	6	0	6	4	0	4	1	0	1	-	-	-
Futebol	179	37	216	193	26	219	180	22	202	183	35	218
Futebol p/ D.I.	0	1	0	1	0	1	1	0	1	1	0	1
Futsal	13	10	23	12	12	24	14	16	30	24	12	36
Ginástica Aeróbica	5	0	5	7	0	7	3	0	3	6	0	6
Ginástica Artística M.	3	0	3	3	0	3	3	0	3	3	0	3
Ginástica p/ Todos	-	-	-	-	-	-	-	-	-	-	-	-
Ginástica Rítmica	9	0	9	10	0	10	10	0	10	9	0	9
Golfe	1	0	1	3	0	3	3	0	3	4	0	4
Hipismo	1	0	1	0	1	1	1	0	1	1	0	1
Hóquei Patins	12	3	15	15	1	16	15	0	15	18	0	18
Jet Ski/Motos Água	2	0	2	3	0	3	2	0	2	3	0	3
Jiu-Jitsu	1	0	1	-	-	-	-	-	-	-	-	-
Judo	16	0	16	14	0	14	15	0	15	17	0	17
Karaté	16	0	16	13	0	13	13	0	13	17	0	17
Karting	-	-	-	-	-	-	-	-	-	0	3	3
Kavak-Pólo	-	-	-	-	-	-	-	-	-	-	-	-
Kickboxing	3	0	3	3	0	3	3	0	3	3	0	3
Motocross	-	-	-	-	-	-	-	-	-	-	-	-
Motociclismo	0	41	41	0	56	56	0	41	41	0	27	27
Muay Thai	1	0	1	-	-	-	-	-	-	-	-	-
Natação Pura	24	1	25	25	0	25	35	0	35	41	0	41
Natação Sincronizada	-	-	-	-	-	-	-	-	-	-	-	-
Orientação	9	5	14	10	7	17	8	7	15	8	7	15
Parapente	13	0	13	5	0	5	5	0	5	5	0	5
Patinagem Artística	3	2	5	3	0	3	2	0	2	2	1	3
Patinagem Velocidade	8	1	9	6	2	8	5	4	9	4	3	7
Pesca Desportiva	22	0	22	20	0	20	20	0	20	19	0	19
Pilotagem	4	0	4	4	0	4	4	0	4	-	-	-
Pólo Aquático	-	-	-	-	-	-	-	-	-	-	-	-
Raid TT/Cross Country	-	-	-	-	-	-	-	-	-	-	-	-
Rugby	1	1	2	1	0	1	4	0	4	8	0	8
S. Huberto c/ Cães Parar	-	-	-	-	-	-	-	-	-	-	-	-
Slots	-	-	-	1	0	1	-	-	-	-	-	-
Squash	4	0	4	3	0	3	2	0	2	2	0	2
Surf	2	0	2	3	0	3	3	0	3	3	0	3
Ténis	4	0	4	7	0	7	9	0	9	9	0	9
Ténis Mesa	75	0	75	66	0	66	63	0	63	65	0	65
Ténis Mesa p/ D.I.	-	-	-	-	-	-	-	-	-	1	0	1
Tiro com Arco	0	1	1	0	2	2	0	1	1	0	1	1
Tiro Desportivo	1	0	1	-	-	-	-	-	-	-	-	-
Tiro aos Pr. c/ Arma	-	-	-	-	-	-	-	-	-	-	-	-
Trampolins	-	-	-	-	-	-	3	0	3	3	0	3
Triatlo	3	1	4	12	1	13	14	0	14	11	0	11
Vela	9	0	9	9	0	9	7	0	7	8	5	13
Voleibol	36	10	46	43	4	47	27	10	37	29	5	34
Xadrez	-	-	-	-	-	-	-	-	-	-	-	-
Total	709	135	844	750	132	882	693	139	832	704	111	815
Percentagem	84,0%	16,0%	100,0%	85,0%	15,0%	100,0%	83,3%	16,7%	100,0%	86,4%	13,6%	100,0%

Fonte – Análise Estatística da Madeira
Adaptado pela DAAF



O número total de técnicos tem vindo a aumentar de época para época, no entanto foi na época 2007/2008 que se registou a maior concentração de técnicos (882) no desporto federado. Nas duas últimas épocas verificamos que o número de técnicos tem vindo a diminuir, provavelmente devido, à incapacidade de sustentação por parte dos clubes.



Evolução do Número de Árbitros por Modalidade ao longo das Épocas (93/94 – 00/01)

Modalidade	93/94	94/95	95/96	96/97	97/98	98/99	99/00	00/01
Aerodelismo	-	-	-	2	1	2	6	2
Actividades Subaquáticas	-	-	-	1	-	1	-	-
Aguas Abertas	-	-	-	-	-	-	-	-
Andebol	22	35	33	15	46	45	40	26
Asa Delta	-	-	1	2	2	2	2	2
Atletismo	70	63	116	34	76	59	94	77
Atletismo p/ D.I.	-	-	-	-	-	-	-	-
Automobilismo	87	96	42	-	90	87	99	-
Automodelismo	-	-	-	4	4	5	7	4
Badminton	3	12	9	13	14	13	5	6
Basebol	-	-	-	-	-	-	-	-
Basquetebol	36	18	47	10	25	36	29	29
Basquetebol C.R.	-	-	-	-	-	-	-	-
Basquetebol p/ D.I.	-	-	-	-	-	-	-	-
Bilhar	-	-	-	-	-	-	-	-
Boccia	-	-	-	-	-	-	-	-
Bodyboard	-	-	-	-	-	-	-	-
Bridge	-	-	-	-	-	-	-	-
Canoagem	12	12	8	26	13	13	12	13
Ciclismo	10	8	17	22	18	16	17	13
Columbofilia	-	-	-	10	4	4	1	1
Culturismo	-	-	-	-	-	4	7	-
Dança Desportiva	-	-	-	-	-	-	-	-
Escalada Desportiva	-	-	-	-	-	-	-	-
Esgrima	3	3	7	1	5	6	5	4
Fitness	-	-	-	-	-	-	-	-
Fitness Competição	-	-	-	-	-	-	-	-
Futebol	87	106	122	36	115	96	103	116
Futebol p/ D.I.	-	-	-	-	-	-	-	-
Futsal	-	-	-	-	-	-	-	-
Ginástica Aeróbica	-	-	-	-	-	-	-	-
Ginástica Artística M.	6	1	1	1	-	-	-	4
Ginástica p/ Todos	-	-	-	-	-	-	-	-
Ginástica Rítmica	-	4	2	6	9	9	8	9
Ginástica	-	-	-	-	-	-	-	-
Golfe	-	1	1	29	1	1	1	1
Hipismo	1	2	6	5	5	2	2	-
Hóquei Patins	17	7	7	22	9	7	8	11
Jet Ski/Motos Água	-	-	-	-	-	-	7	-
Jiu-Jitsu	-	-	-	-	-	-	-	-
Judo	12	11	9	23	18	19	29	24
Karaté	1	1	1	128	2	3	2	2
Karting	-	-	23	5	27	33	33	26
Kavak-Pólo	-	-	-	-	-	-	-	-
Kickboxing	-	-	-	-	-	-	-	-
Motocross	-	-	-	-	-	-	-	-
Motociclismo	19	19	19	12	15	30	53	48
Muay Thai	-	-	-	-	-	-	-	-
Natação Pura	27	22	28	18	24	30	31	28
Natação Sincronizada	-	-	-	-	-	-	-	-
Orientação	-	-	-	-	-	-	-	-
Parapente	-	-	-	18	1	3	3	3
Patinagem Artística	4	4	6	6	3	4	3	3
Patinagem Velocidade	-	-	5	4	8	8	8	6
Pesca Desportiva	-	-	-	12	12	12	8	11
Pilotagem	-	-	-	1	-	-	-	-
Pólo Aquático	10	13	18	-	3	-	-	-
Raid TT/Cross Country	-	-	-	-	-	-	-	-
Rugby	-	-	-	-	-	-	-	-
S. Huberto c/ Cães Parar	-	-	-	-	-	-	-	-
Slots	-	-	-	-	-	-	-	-
Squash	2	2	1	5	1	-	-	14
Surf	-	-	-	-	-	3	3	5
Ténis	4	6	9	14	3	5	3	5
Ténis de Mesa	15	26	34	12	41	64	47	50
Ténis Mesa D.I.	-	-	-	-	-	-	-	-
Tiro com Arco	-	-	-	-	-	-	-	-
Tiro Desportivo Precisão	11	10	2	11	2	2	2	2
Tiro Pratos c/ Arma Caca	-	-	-	-	-	-	-	-
Trampolins	-	-	-	-	-	-	-	-
Triatlo	-	-	-	-	-	-	-	-
Vela	12	10	16	44	11	22	23	26
Voleibol	35	46	69	25	44	37	32	30
Xadrez	-	-	-	-	-	-	-	-
Total	506	538	659	519	652	683	733	601

Fonte – Análise Estatística Madeira
Adaptado pela DAAF



Evolução do Número de Árbitros por Modalidade ao longo das Épocas (01/02 – 08/09)

Modalidade	01/02	02/03	03/04	04/05	05/06	06/07	07/08	08/09	09/10
Aeromodelismo	1	1	1	4	6	3	3	3	-
Actividades Subaquáticas	-	-	-	-	-	5	3	2	3
Águas Abertas	-	-	-	-	-	-	-	-	-
Andebol	27	37	47	38	35	52	37	32	28
Asa Delta	3	2	-	1	1	1	-	-	-
Atletismo	75	64	67	70	64	71	71	64	49
Atletismo p/D.I.	-	-	-	-	-	-	-	-	-
Automobilismo	-	-	-	-	-	-	-	-	-
Automodelismo	6	6	5	3	5	3	3	3	3
Badminton	5	-	-	1	1	1	-	-	-
Basebol	-	-	-	-	-	-	11	3	2
Basquetebol	54	42	48	36	30	43	33	24	24
Basquetebol C.R.	-	-	-	-	-	-	-	-	-
Basquetebol p/ D.I.	-	-	-	-	-	-	-	-	-
Bilhar	-	14	27	10	19	18	15	20	12
Boccia	-	-	-	-	-	-	-	-	-
Bodyboard	-	-	-	-	-	-	-	-	-
Bridge	3	2	5	6	6	6	6	6	6
Canoagem	20	21	18	18	26	28	29	22	30
Ciclismo	20	26	10	10	8	17	18	12	10
Columbofilia	1	1	1	1	1	1	1	1	1
Culturismo	-	-	-	-	-	-	-	-	-
Dança Desportiva	-	-	-	-	2	-	-	-	-
Escalada Desportiva	-	-	-	2	2	2	1	1	1
Esgrima	3	5	3	3	4	6	7	8	9
Fitness	-	-	-	-	-	-	-	-	-
Fitness Competição	-	-	-	-	-	19	6	-	-
Futebol	107	101	105	116	95	109	93	103	81
Futebol p/ D.I.	-	-	-	-	-	-	-	-	-
Futsal	-	-	-	-	11	23	22	36	36
Ginástica Aeróbica	-	10	12	10	10	19	7	-	10
Ginástica Artística M.	5	5	5	7	5	6	7	-	7
Ginástica p/ Todos	-	-	-	-	-	-	-	-	-
Ginástica Rítmica	9	10	10	11	8	6	7	-	8
Ginástica	-	-	-	-	-	-	-	30	-
Golfe	1	1	1	1	-	-	2	1	1
Hipismo	2	2	2	-	-	-	-	-	-
Hóquei Patins	11	20	21	15	13	10	10	9	8
Jet Ski/Motos Água	5	2	3	3	4	3	7	5	6
Jiu-Jitsu	-	-	-	-	-	-	-	-	-
Judo	13	8	11	12	12	12	10	13	13
Karaté	2	6	11	9	12	12	15	16	10
Karting	23	23	20	22	18	18	31	20	5
Kavak-Pólo	-	8	3	-	-	-	-	-	-
Kickboxing	2	3	13	13	13	7	5	3	3
Motocross	-	-	-	-	-	-	-	-	-
Motociclismo	61	66	25	56	78	74	46	62	30
Muay Thai	-	-	-	-	-	1	-	-	-
Natação Pura	30	24	29	23	13	49	60	44	37
Natação Sincronizada	-	-	-	-	-	-	-	-	-
Orientação	-	10	10	8	7	7	7	6	6
Parapente	2	3	-	4	9	9	9	9	5
Patinagem Artística	3	-	1	1	2	2	5	3	3
Patinagem Velocidade	5	4	4	12	9	9	6	6	5
Pesca Desportiva	11	14	14	16	18	17	16	16	14
Pilotagem	-	2	-	-	-	-	-	-	-
Pólo Aquático	-	-	-	-	-	-	-	-	-
Raid TT/Cross Country	-	-	-	-	-	-	-	-	-
Rugby	-	-	-	-	-	1	3	7	1
S. Huberto c/ Cães Parar	-	-	-	-	-	-	-	-	-
Slots	-	-	-	-	-	-	3	-	-
Squash	2	2	-	-	-	2	16	14	11
Surf	1	2	2	3	-	10	12	15	10
Ténis	3	3	3	3	3	2	1	2	2
Ténis de Mesa	55	53	35	35	33	32	30	29	27
Ténis Mesa p/ D.I.	-	-	-	-	-	-	-	-	-
Tiro com Arco	-	-	-	2	2	1	3	1	1
Tiro Desportivo Precisão	1	-	-	-	-	-	-	8	8
Tiro Pratos c/ Arma Caca	-	-	-	-	-	-	-	-	-
Trampolins	-	-	-	-	-	-	6	-	13
Triatlo	-	-	-	-	-	21	20	17	15
Vela	22	20	18	14	16	16	12	15	9
Voleibol	38	34	36	49	104	57	46	72	11
Xadrez	-	-	-	-	-	-	-	-	-
Total	632	657	626	648	705	811	761	763	574

Fonte – Análise Estatística Madeira
Adaptado pela DAAF



Ao longo destas 17 épocas têm-se verificado uma ascensão do número de árbitros de época para época, sobressaindo 1999/2000 com 733 e 2006/2007 811, exceção feita para as últimas três, com destaque para a temporada em estudo que teve uma incontestável redução, (menos 184 que na anterior

Até 2008/2009 foi o motociclismo que mais cresceu ao longo das épocas em estudo (passou de 19 para 62), no entanto nesta última época este incremento teve uma quebra bastante significativa.

O Futebol concentrou a maior fatia de juizes no decorrer destas épocas, visto que a sua mobilidade variou entre 80 e 103 até 2008/2009, no entanto em 2009/2010 esta modalidade teve um visível decréscimo (menos 22).

Constatamos que as modalidades têm vindo a aumentar o seu número de árbitros ao longo das épocas, ressalvando a época em análise, visto que perdeu árbitros/juizes na maioria das modalidades. Este aumento é mais acentuado numas modalidades do que noutras, como podemos observar nos dados da tabela: "Evolução do número de árbitros por modalidade ao longo das épocas".



Indicadores da Competição Nacional

Indicadores/Épocas	93/94	94/95	95/96	96/97	97/98	98/99	99/00	00/01	01/02	02/03	03/04	04/05	05/06	06/07	07/08	08/09	09/10	Variação (%)
Participação Nacional / Equipas	51	53	58	70	79	77	83	145	156	159	200	180	96	118	94	112	115	125,5%
1ª Divisão	18	24	23	31	36	36	40	41	31	36	38	30	26	25	24	24	26	44,4%
2ª Divisão	21	20	22	24	34	31	35	32	33	28	29	29	18	18	18	15	13	-38,1%
3ª Divisão	12	9	13	15	9	8	8	10	12	11	9	8	9	6	5	7	16	33,3%
4ª Divisão	a)	a)	a)	a)	a)	a)	a)	a)	a)	a)	1	a)	a)	a)	a)	a)	a)	0,0%
Liga Profissional	a)	a)	a)	a)	a)	a)	a)	a)	a)	5	1	a)	a)	a)	a)	a)	a)	0,0%
Liga Elite	a)	a)	a)	a)	a)	a)	a)	a)	a)	a)	1	1	1	a)	a)	a)	a)	0,0%
Liga	a)	a)	a)	a)	a)	a)	a)	a)	a)	a)	4	6	4	4	6	6	5	25,0%
Liga Honra	a)	a)	a)	a)	a)	a)	a)	a)	a)	a)	1	a)	a)	a)	a)	a)	a)	0,0%
Super Liga	a)	a)	a)	a)	a)	a)	a)	a)	a)	a)	2	a)	2	2	a)	a)	a)	0,0%
Escalões de Formação	a)	a)	a)	a)	a)	a)	a)	62	79	79	114	106	36	63	41	60	55	-11,3%
Subidas de Divisão	6	7	8	10	8	6	6	8	9	9	5	6	7	2	3	4	3	-50,0%
Manutenções de Divisão	41	44	54	73	73	84	84	143	146	194	227	238	47	48	42	44	44	7,3%
Descidas de Divisão	4	2	6	10	11	11	8	4	13	6	13	6	6	5	8	4	13	225%
Árbitros / Juizes	66	78	87	87	94	113	107	78	63	122	108	125	120	115	86	178	103	60,6%
Atletas não Residentes	a)	a)	168	173	224	212	232	226	234	274	274	278	266	284	259	258	222	32,1%
Títulos Nacionais	39	64	103	121	144	149	132	139	173	267	184	292	202	219	262	263	240	514,4%
Títulos Nacionais / Modalidades Individuais	18	50	77	80	113	109	101	130	166	258	175	280	187	211	252	254	234	1200,0%
Títulos Nacionais / Modalidades Colectivas	21	14	26	41	31	40	31	9	7	9	9	12	15	8	10	9	6	-71,4%
Eventos Realizados na RAM *	19	23	26	34	24	26	25	47	36	36	32	28	28	16	20	19	15	-21,1%

a) Nestas épocas não foi inventariado este indicador.

* Eventos Desportivos de âmbito nacional e internacional.

Na competição nacional, verificamos que houve um aumento de 125,5% referentes à participação das equipas regionais no quadro competitivo nacional, no período 1993/94 a 2009/2010. Neste âmbito, a 1ª divisão registou uma variação de 44,4% e a 3ª de 33,3%, ao contrário da 2ª que registou uma variação negativa (-38,1%).

A variação média dos títulos nacionais foi de 514,4%. Este valor expressa-se fundamentalmente ao nível dos títulos nacionais individuais, que atingiram valores médios de 1.200,0%. Este quantitativo resulta de uma multiplicidade de factores, que vão desde a natureza e especificidade deste tipo de modalidades, a uma maior eventual apetência para prestações desportivas ao nível da qualidade do trabalho realizado.

Indicadores da Competição Internacional

Indicadores/Épocas	93/94	94/95	95/96	96/97	97/98	98/99	99/00	00/01	01/02	02/03	03/04	04/05	05/06	06/07	07/08	08/09	09/10	Variação (%)
Atletas Internacionais	72	71	91	79	108	112	108	123	119	177	132	107	129	114	98	95	117	62,5%
Atletas / Modalidades Individuais	51	47	63	53	69	79	80	75	75	137	88	75	79	64	62	59	80	56,9%
Atletas / Modalidades Colectivas	21	24	28	26	39	32	28	48	43	40	44	32	50	50	36	36	37	76,2%
Participações Internacionais	a)	a)	74	105	114	102	123	157	278	231	312	355	437	498	448	496	475	541,9%
Participações / Modalidades Individuais (Atletas/Equipas)	a)	a)	64	77	83	68	81	143	266	205	291	217	399	465	437	466	459	617,2%
Participações / Modalidades Colectivas	a)	a)	10	28	31	34	42	15	12	26	21	38	38	33	10	30	16	60,0%
Participações Campeonatos da Europa	12	20	30	19	46	43	38	19	29	28	22	22	37	25	41	27	22	83,3%
Participações Campeonatos do Mundo	11	21	13	23	30	28	26	34	23	20	31	13	20	18	9	12	36	227,3%
Jogos Olímpicos	a)	a)	2	a)	a)	a)	4	a)	a)	a)	9	a)	a)	a)	6	a)	a)	0,0%
Participações Competições Europeias	6	10	10	11	13	14	16	13	17	17	34	19	19	17	18	12	10	66,7%
Árbitros Internacionais	4	4	4	4	8	7	7	8	9	11	10	11	14	10	12	18	15	275,0%
Técnicos Internacionais	0	2	4	5	12	15	7	5	11	12	2	10	11	12	13	8	8	300,0%

a) Nestas épocas não foi inventariado este indicador.

Na competição internacional, registou-se uma variação média de 62,5% dos atletas que participaram nas selecções nacionais. Este dado demonstra a qualidade da nossa representação nacional e internacional, e clarifica o nosso contributo na coesão nacional. Neste particular, os atletas internacionais foram em maior número nas modalidades individuais (80 atletas), do que nas modalidades colectivas (37 atletas), correspondendo a uma variação média de 56,9% e de 76,2% respectivamente. Nas Competições Europeias, evidenciaram-se níveis de enorme significado ao longo deste período, registando uma variação de 66,7%, ou seja, passou de 6 representações em 1993/94, para 10 em 2009/2010.

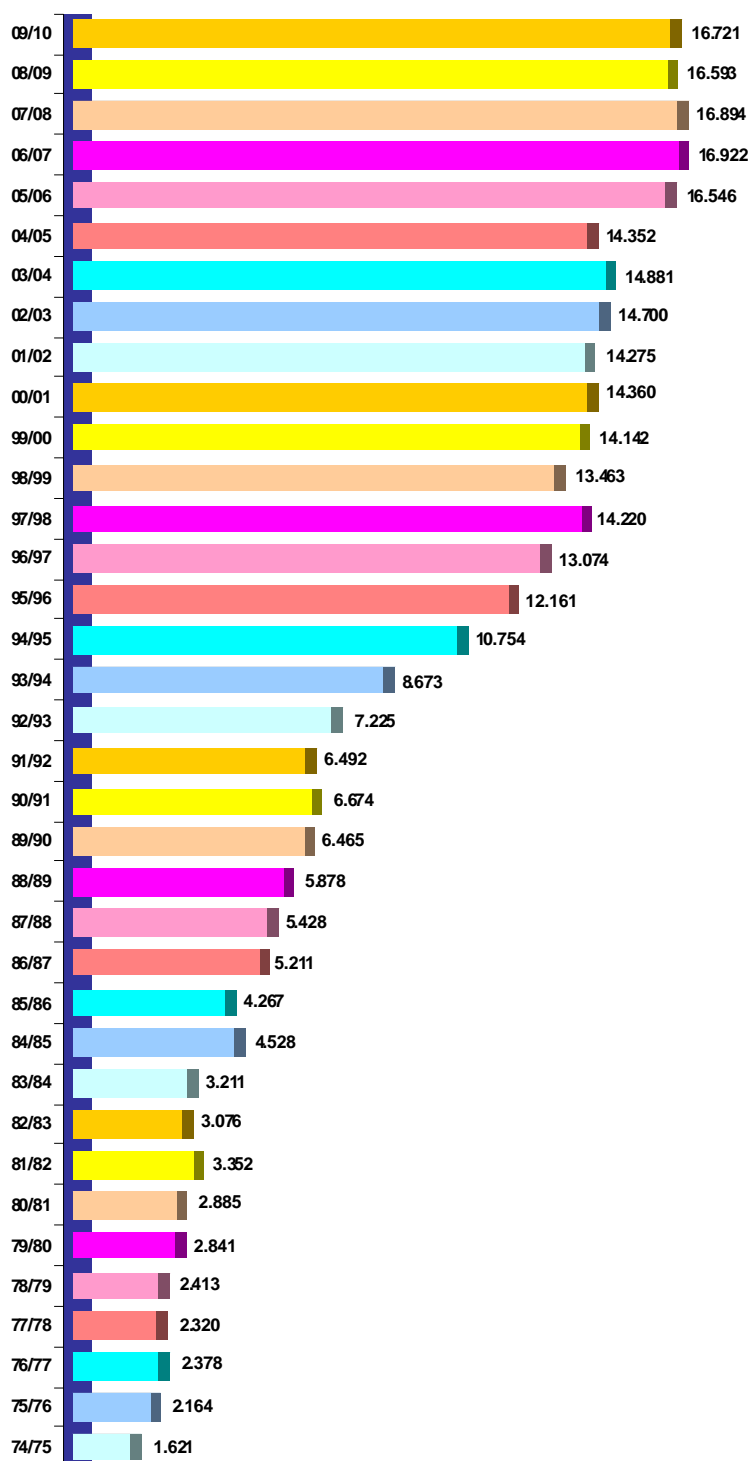
Relativamente aos árbitros e técnicos internacionais, constatou-se que houve um aumento significativo entre 1994 e 2010, verificando-se um acréscimo de (4 para 15) e (zero para 8) respectivamente.



20. Retrospectiva da Evolução dos Indicadores Desportivos na RAM

Evolução Quantitativa dos Atletas Federados

Épocas Desportivas	Nº Total Atletas Federados	Diferença	Variação
74/75	a) c)	1.621	
75/76	a) c)	2.164	543 33,5%
76/77	a) c)	2.378	214 9,9%
77/78	a) c)	2.320	-58 -2,4%
78/79	a) c)	2.413	93 4,0%
79/80	a) c)	2.841	428 17,7%
80/81	a) c)	2.885	44 1,5%
81/82	a) c)	3.352	467 16,2%
82/83	a) c)	3.076	-276 -8,2%
83/84	a) c)	3.211	135 4,4%
84/85	a) c)	4.528	1.317 41,0%
85/86	a)b)c)	4.267	-261 -5,8%
86/87	a)b)c)	5.211	944 22,1%
87/88	a)b)c)	5.428	217 4,2%
88/89	a)b)c)	5.878	450 8,3%
89/90	a)b)c)	6.465	587 10,0%
90/91	a)b)c)	6.674	209 3,2%
91/92	a)b)c)	6.492	-182 -2,7%
92/93	a)b)c)	7.225	733 11,3%
93/94	a)	8.673	1.448 20,0%
94/95	a)	10.754	2.081 24,0%
95/96	a)	12.161	1.407 13,1%
96/97		13.074	913 7,5%
97/98		14.220	1.146 8,8%
98/99		13.463	-757 -5,3%
99/00		14.142	679 5,0%
00/01		14.360	218 1,5%
01/02		14.275	-85 -0,6%
02/03		14.700	425 3,0%
03/04		14.881	181 1,2%
04/05		14.352	-529 -3,6%
05/06		16.546	2.194 15,3%
06/07		16.922	376 2,3%
07/08		16.894	-28 -0,2%
08/09		16.593	-301 -1,8%
09/10		16.721	128 0,8%
Crescimento Médio Anual		419	7,2%



- a) - Ausência de indicadores desportivos relativos ao Bridge;
 b) - Ausência de indicadores desportivos relativos à Esgrima;
 c) - Desde a época 74/75 até à 92/93 foi feita uma revalidação dos dados obtendo-se novos indicadores.

Nota: Numa análise à retrospectiva da evolução do número de atletas federados nas últimas 36 épocas desportivas (1974/75 a 2009/2010), a nota de maior significado é o crescimento médio anual de **419 atletas**, correspondendo a **7,2%**.

Quadro da Evolução Quantitativa dos Atletas/Modalidades Enquadrados por Associações Desportivas (74/75 – 85/86)

Modalidades	74/75	75/76	76/77	77/78	78/79	79/80	80/81	81/82	82/83	83/84	84/85	85/86
Águas Abertas	-	-	-	-	-	-	-	-	-	-	-	-
Andebol	227	225	244	293	244	326	457	554	443	420	649	561
Asa Delta	-	-	-	-	-	-	-	-	-	-	-	6
Atletismo	180	171	175	231	229	277	280	291	241	136	189	193
Badminton	-	-	-	-	17	18	9	18	19	11	15	37
Basquetebol	90	159	185	172	102	167	270	292	274	276	390	344
Basebol	-	-	-	-	-	-	-	-	-	-	-	-
Bilhar	-	-	-	-	-	-	-	-	-	-	-	-
Bodyboard	-	-	-	-	-	-	-	-	-	-	-	-
Bridge	a)	a)	a)	a)	a)	a)	a)	a)	a)	a)	a)	a)
Canoagem	-	-	-	-	-	-	-	-	-	-	1	31
Ciclismo	56	43	36	36	18	-	15	12	14	19	27	19
Columbófilia	-	54	53	64	68	80	93	64	65	66	72	61
Esgrima	-	-	-	-	-	-	-	-	-	-	-	a)
Fitness	-	-	-	-	-	-	-	-	-	-	-	-
Fitness Competição	-	-	-	-	-	-	-	-	-	-	-	-
Futebol	369	1.245	1.380	1.225	1.256	1.331	1.038	1.294	1.152	1.430	2.030	1.971
Futsal	-	-	-	-	-	-	-	-	-	-	-	-
Ginástica Aeróbica	-	-	-	-	-	-	-	-	-	-	-	-
Ginástica Artística M.	-	-	-	-	-	-	-	-	-	-	-	-
Ginástica p/ Todos	-	-	-	-	-	-	-	-	-	-	-	-
Ginástica. Rítmica	-	-	-	-	-	-	-	-	-	-	-	-
Hóquei Patins	-	65	63	-	-	-	-	-	76	144	144	148
Jet Ski/Motos Água	-	-	-	-	-	-	-	-	-	-	-	-
Judo	-	-	-	-	24	146	148	110	138	123	114	136
Karaté	-	-	-	12	45	43	44	45	38	36	32	28
Kayak-Pólo	-	-	-	-	-	-	-	-	-	-	-	-
Kickboxing	-	-	-	-	-	-	-	-	-	-	-	-
Motociclismo	-	-	-	-	-	-	-	-	4	40	60	55
Motocross	-	-	-	-	-	-	-	-	-	-	-	-
Natação Pura	130	182	190	162	141	154	193	180	178	127	186	181
Natação Sincronizada	-	-	-	-	-	-	-	-	-	-	-	-
Orientação	-	-	-	-	-	-	-	-	-	-	-	-
Parapente	-	-	-	-	-	-	-	-	-	-	-	-
Patinagem Artística	-	-	-	-	-	-	-	-	-	-	-	-
Patinagem Velocidade	-	-	-	-	-	-	-	-	-	-	-	-
Pesca Desportiva	-	-	-	-	-	-	-	-	-	-	-	-
Pólo Aquático	-	-	-	-	-	-	-	-	-	-	-	10
Raid TT/Cross Country	-	-	-	-	-	-	-	-	-	-	-	-
Remo	-	-	-	-	-	-	-	-	-	-	-	-
Rugby	-	-	-	-	-	-	-	-	-	-	-	-
Squash	-	-	-	-	-	-	-	-	-	-	-	-
Surf	-	-	-	-	-	-	-	-	-	-	-	-
Ténis	-	-	-	-	-	-	-	24	34	38	60	64
Ténis Mesa	20	20	25	38	58	37	27	126	68	36	76	70
Trampolins	-	-	-	-	-	-	-	-	-	-	-	-
Triatlo	-	-	-	-	-	-	-	-	-	-	-	-
Vela	-	-	-	-	-	-	8	50	17	28	59	47
Voleibol	-	-	9	65	189	213	255	247	270	212	332	222
Total	1.072	2.164	2.360	2.298	2.391	2.792	2.837	3.307	3.031	3.142	4.436	4.184



Quadro da Evolução Quantitativa dos Atletas/Modalidades Enquadrados por Associações Desportivas (86/87 - 97/98)

Modalidades	86/87	87/88	88/89	89/90	90/91	91/92	92/93	93/94	94/95	95/96	96/97	97/98
Águas Abertas	-	-	-	-	-	-	-	-	-	-	-	-
Andebol	701	678	866	991	796	1.027	1.712	1.394	1.428	1.292	1.113	1.294
Asa Delta	14	10	23	18	14	9	11	11	12	19	26	29
Atletismo	105	208	224	307	243	129	214	393	339	364	579	756
Badminton	127	45	24	4	20	100	101	174	304	600	613	795
Basquetebol	325	459	506	545	688	658	626	904	850	872	927	776
Basebol	-	-	-	-	-	-	-	-	-	-	-	-
Bilhar	-	-	-	-	-	-	-	-	-	-	-	-
Bodyboard	-	-	-	-	-	-	-	-	-	-	-	-
Bridge	a)	a)	a)	a)	a)	a)	a)	a)	a)	a)	20	50
Canoagem	44	47	67	74	87	16	44	108	128	238	233	261
Ciclismo	24	30	27	36	48	26	26	25	75	93	75	77
Columbófilia	70	78	78	87	80	76	90	190	82	174	68	136
Esgrima	a)	a)	a)	a)	a)	a)	a)	34	21	28	33	40
Fitness	-	-	-	-	-	-	-	-	-	-	-	-
Fitness Competição	-	-	-	-	-	-	-	-	-	-	-	-
Futebol	2.544	2.467	2.270	2.668	2.604	2.444	2.304	2.532	2.722	2.828	2.990	3.359
Futsal	-	-	-	-	-	-	-	-	-	-	-	-
Ginástica Aeróbica	-	-	-	-	-	-	-	-	-	-	-	-
Ginástica Artística M.	-	-	10	5	5	10	7	14	9	52	87	48
Ginástica p/ Todos	-	-	-	-	-	-	-	-	-	-	-	-
Ginástica Rítmica	-	-	-	-	-	30	15	27	169	184	115	106
Hóquei Patins	-	1	34	-	17	230	260	427	469	345	400	364
Jet Ski/Motos Água	145	172	173	222	214	-	-	-	-	-	-	-
Judo	-	-	-	-	-	6	8	116	191	254	402	420
Karaté	130	143	128	119	151	225	263	290	221	223	185	201
Kayak-Pólo	38	106	212	185	250	-	-	-	-	-	-	-
Kickboxing	-	-	-	-	-	-	-	-	-	-	32	51
Motociclismo	-	-	-	-	-	49	33	47	80	132	92	62
Motocross	-	-	-	-	-	-	-	-	-	-	-	-
Natação Pura	55	40	43	45	45	200	158	125	129	197	277	255
Natação Sincronizada	-	-	-	-	-	-	-	-	-	-	-	-
Orientação	-	-	-	-	-	-	-	-	-	-	-	-
Parapente	188	178	192	160	114	21	20	19	30	37	37	51
Patinagem Artística	-	-	-	24	22	-	-	58	71	197	239	218
Patinagem Velocidade	-	-	-	4	9	-	-	-	-	36	115	162
Pesca Desportiva	-	-	-	-	-	-	-	-	-	118	141	146
Pólo Aquático	-	-	-	-	-	79	89	59	74	38	13	24
Raid TT/Cross Country	-	-	-	-	-	-	-	-	-	-	-	-
Remo	59	76	64	53	80	10	7	6	6	2	-	-
Rugby	-	8	8	21	19	-	-	-	-	-	-	-
Squash	-	-	-	-	-	-	-	36	29	36	36	51
Surf/Bodyboard	-	7	24	16	14	-	-	-	-	-	-	13
Ténis	-	-	-	-	-	110	162	190	209	267	282	211
Ténis Mesa	106	98	111	151	96	125	127	196	1.672	2.013	2.321	2.268
Trampolins	97	104	92	87	205	-	-	-	-	-	-	-
Triatlo	-	-	-	-	-	-	-	-	-	-	-	-
Vela	68	81	90	74	107	141	119	121	192	174	171	185
Voleibol	276	318	428	358	525	521	580	577	656	722	781	903
Total	5.116	5.354	5.694	6.254	6.453	6.242	6.976	8.073	10.168	11.535	12.403	13.312

Quadro da Evolução Quantitativa dos Atletas/Modalidades Enquadrados por Associações Desportivas (98/99 – 09/10)

Modalidades	98/99	99/00	00/01	01/02	02/03	03/04	04/05	05/06	06/07	07/08	08/09	09/10
Águas Abertas	-	-	-	-	-	-	-	-	-	-	-	81
Andebol	1.222	1.264	1.241	1.371	1.316	1.243	1.329	1.472	1.500	1.654	1.497	1.305
Asa Delta	30	30	27	28	28	21	21	19	18	1	3	3
Atletismo	717	844	774	860	956	1.098	838	1.075	1.363	1.384	1.242	1.244
Badminton	608	535	670	346	327	289	331	375	312	345	297	253
Basquetebol	810	886	968	950	829	878	745	784	1.159	1.123	1.535	2.096
Bilhar	-	-	-	-	58	206	232	259	384	424	445	419
Basebol	-	-	-	-	-	-	-	-	-	-	69	69
Bodyboard	-	-	-	-	-	-	-	-	-	-	-	26
Bridge	70	114	116	118	133	137	106	121	123	163	127	85
Canoagem	159	164	155	134	138	180	197	130	242	317	332	219
Ciclismo	76	115	107	144	129	160	144	121	186	160	149	185
Columbófilia	188	222	248	264	299	335	322	293	312	276	236	92
Esgrima	51	68	51	66	109	127	100	52	79	54	57	74
Fitness	-	-	-	-	-	-	-	-	-	-	23	6
Fitness Competição	-	-	-	-	-	-	-	-	53	27	1	-
Futebol	3.583	3.584	3.488	3.556	3.835	3.813	3.705	3.771	3.840	3.576	3.528	3.467
Futsal	-	-	-	-	110	197	244	306	315	312	386	463
Ginástica Aeróbica	-	-	-	47	34	79	100	203	69	74	83	71
Ginástica Artística M.	77	26	77	80	50	65	74	80	68	52	38	35
Ginástica p/ Todos	-	-	-	-	8	82	92	90	12	-	-	2
Ginástica Rítmica	151	199	77	117	157	100	82	86	158	194	266	287
Hóquei Patins	364	433	427	472	442	442	278	269	307	326	324	216
Jet Ski/Motos Água	-	-	-	-	30	50	16	32	35	36	26	27
Judo	483	628	563	620	497	419	421	431	454	459	439	430
Karaté	238	239	288	349	465	489	562	852	744	854	627	443
Kayak-Pólo	-	-	-	-	10	19	12	10	-	-	-	-
Kickboxing	56	55	100	114	154	262	204	178	278	77	85	112
Motociclismo	50	72	51	49	45	45	63	74	89	47	41	-
Motocross	-	-	-	-	-	-	-	-	-	-	-	17
Natação Pura	212	257	385	219	351	215	388	1.383	778	782	804	699
Natação Sincronizada	-	-	-	-	-	-	-	-	-	-	-	41
Orientação	-	-	-	-	-	-	-	-	-	-	198	196
Parapente	54	54	49	56	50	48	68	59	69	52	64	65
Patinagem Artística	124	139	130	149	172	177	132	161	151	106	88	68
Patinagem Velocidade	130	143	133	123	95	97	46	230	195	125	116	113
Pesca Desportiva	177	222	237	258	261	273	278	282	281	269	254	246
Pólo Aquático	16	15	12	-	-	-	-	-	-	-	-	55
Raid TT/Cross Country	-	-	-	-	-	-	-	-	-	-	-	21
Remo	-	-	-	-	-	-	-	-	-	-	-	-
Rugby	-	-	-	-	-	-	-	-	41	41	56	47
Squash	14	-	34	40	56	40	37	55	67	48	46	55
Surf	16	22	58	28	22	8	12	55	64	56	94	33
Ténis	181	153	176	168	105	106	90	104	86	105	183	247
Ténis Mesa	1.683	1.641	1.716	1.542	1.306	1.113	1.102	997	918	848	690	719
Trampolins	-	-	-	-	-	-	-	-	-	18	48	77
Triatlo	-	-	-	-	-	-	-	24	85	148	185	240
Vela	323	301	392	317	364	325	312	303	314	394	287	316
Voleibol	706	718	676	712	663	581	601	701	511	619	712	729
Total	12.569	13.143	13.426	13.297	13.604	13.719	13.284	15.437	15.660	15.546	15.681	15.694



Em 1974/75 existiam apenas 2 Associações Desportivas (Associação de Futebol da Madeira e a Associação de Desportos da Madeira) que envolviam 1.072 atletas, enquanto hoje existem 25 Associações envolvendo 15.694 atletas.

Este desenvolvimento desportivo, talvez tenha surgido porque instituições governamentais promoveram a criação de condições técnicas, logísticas, financeiras e materiais com vista a incrementar os hábitos de participação da prática desportiva, estimular a adesão da juventude a programas de iniciação e formação desportiva e a incentivar a elite de praticantes desportivos.

21. Fontes de Informação

- Aero Clube da Madeira
- Associação Amigos do Gabinete Coordenador de Educação Artística
- Associação de Andebol da Madeira
- Associação de Atletismo da Madeira
- Associação de Badminton da R.A.M.
- Associação de Basquetebol da Madeira
- Associação de Bridge da Madeira
- Associação Columbófila da R.A.M.
- Associação de Desportos da Madeira
- Associação de Futebol da Madeira
- Associação de Ginástica da Madeira
- Associação Hípica da Madeira
- Associação de Jet Ski e Motonáutica da Madeira
- Associação de Judo da R.A.M.
- Associação de Karaté da R.A.M.
- Associação de Karting da Madeira
- Associação Madeirense de Bilhar
- Associação de Motociclismo da Madeira
- Associação de Natação da Madeira
- Associação de Orientação da Madeira
- Associação de Patinagem da Madeira
- Associação de Pesca Desportiva da R.A.M.
- Associação Regional de Canoagem da Madeira
- Associação Regional de Triatlo da Madeira
- Associação Regional de Vela da Madeira
- Associação de Ténis da Madeira
- Associação de Ténis de Mesa da Madeira
- Associação de Voleibol da Madeira
- Associação de Voo Livre da Madeira
- CAMadeira – Clube Aventura da Madeira
- Câmara Municipal Calheta
- Câmara Municipal Câmara de Lobos
- Câmara Municipal Funchal
- Câmara Municipal Machico
- Câmara Municipal Ponta do Sol
- Câmara Municipal Porto Moniz
- Câmara Municipal Porto Santo
- Câmara Municipal Ribeira Brava
- Câmara Municipal Santa Cruz



- Câmara Municipal Santana
- Câmara Municipal São Vicente
- Club Sports Madeira
- Clube Desportivo Escola Francisco Franco
- Clube Desportivo “Os Especiais”
- Clube Futebol Andorinha de Santo António
- Clube de Golf do Santo da Serra
- Clube Naval do Funchal
- Clube Palheiro Golfe
- Clube de Tiro, Caça e Pesca da Madeira
- Dança Comigo - Associação de Dança Desportiva da Madeira
- Federação de Andebol de Portugal
- Federação de Ginástica de Portugal
- Federação Nacional de Motociclismo
- Federação Portuguesa de Atletismo
- Federação Portuguesa de Badminton
- Federação Portuguesa de Basquetebol
- Federação Portuguesa de Bilhar
- Federação Portuguesa de Canoagem
- Federação Portuguesa de Ciclismo
- Federação Portuguesa de Futebol
- Federação Portuguesa de Jet Ski
- Federação Portuguesa de Judo
- Federação Portuguesa de Natação
- Federação Portuguesa de Orientação
- Federação Portuguesa de Patinagem
- Federação Portuguesa de Pesca Desportiva
- Federação Portuguesa de Rugby
- Federação Portuguesa de Ténis
- Federação Portuguesa de Ténis de Mesa
- Federação Portuguesa de Voleibol
- Grupo de Campismo de Santo António
- Iate Clube de Santa Cruz
- Ludens Clube Machico
- “Prestige Dance” – Clube de Dança Desportiva

Nota: Levantamento dos dados realizado até Abril / 2011

